



YU
STITCH
KOLEKTIV

**пушкица
šalabahter
ili
nešto treće**

Konverzija veličine igala

Metrička veličina, mm	US veličina	UK veličina
1,5	000	-
1,75	00	-
2,0	0	14
2,25	1	13
2,75	2	12
3,0	2,5	11
3,25	3	10
3,5	4	-
3,75	5	9
4,0	6	8
4,5	7	7
5,0	8	6
5,5	9	5
6,0	10	4
6,5	10,5	3
7,0	10,75	2
7,5	10,85	1
8,0	11	0
9,0	13	00
10,0	15	000
12,0	17	-
16,0	19	-
19,0	35	-
25,0	50	-

— Konverzija veličine heklica —

Metrička veličina, mm	US veličina	UK veličina
1,00	12	-
1,25	10	-
1,50	8	-
1,75	6	-
2,0	A/0	14
2,25	B/1	13
2,50	-	12
2,75	C/2	11
3,0	-	11
3,25	D/3	10
3,5	E/4	9
3,75	F/5	8
4,0	G/6	8
4,5	7	7
5,0	H/8	6
5,5	I/9	5
6,0	J/10	4
7,0	K	2
8,0	L/11	0
9,0	M/13	00
10,0	N/15	000
12,0	O/16	-
15,0	P/19	-
16,0	Q	-

— Pletenje - osnovni bodovi —

Skr.	English	BHS	Deutsch	Русский
st	stitch	petlja	Masche (M.)	петли (п)
k	knit	klot, prava petlja	stricken	лицевая петля (лиц)
p	purl	frket, kriva petlja	linke Maschen (li.)	изнаночная петля (изн)
inc/dec	increase/decrease	dodavanje/oduzimanje	aufnehmen/zusammenstricken	прибавка/убавка
yo	yarn over	navijutak	Umschlag	накид
k2tog	knit 2 together	uplesti dve petlje zajedno kao pravu petlju	2 M. re zusammenstricken	две петли с наклоном вправо
p2tog	purl 2 together	uplesti dve petlje zajedno kao krivu petlju	2 M. li. zusammenstricken	провязать две петли вместе как изнаночную
ssk	slip, slip, knit	skinuti dve petlje, a zatim ih vratiti na levu iglu i uraditi zajedno	einfache Abnahme	убавка петель с наклоном влево
sl1	slip 1 stitch	prebaciti jednu petlju	1 M. abheben	снять петлю непровязанной
pssso	pass the slip stitch over	prebaciti skinutu petlju	die abgehobene M. darüberziehen	накинуть снятую петлю на провязанную
CO/BO	cast on/ bind off	namicanje petlji/završavanje	anschlagen/abketten	набрать/закрыть
RS/WS	right/wrong side	lice/naličje rada	Vorderseite (rechte Seite)/ linke Seite	правая/ левая (изнаночная) сторона

Ceo klot-frketrečnik možete preuzeti sa sledećeg [linka](#).

Pletenje - pletenice

Oznaka	English	BHS
1/1 RC	Slip 1 st to cable needle (CN) and hold in back, K1, then K1 from CN	prebaciti 1 petlju na pomoćnu iglu i ostaviti je iza rada, uraditi 1 pravu petlju, a zatim 1 petlju pravo sa pomoćne igle
1/1 RPC	Slip 1 st to CN and hold in back, K1, then P1 from CN	prebaciti 1 petlju na pomoćnu iglu i ostaviti je iza rada, uraditi 1 pravu petlju, a zatim 1 petlju krivo sa pomoćne igle
1/1 LC	Slip 1 st to CN and hold in front, K1, then K1 from CN	prebaciti 1 petlju na pomoćnu iglu i ostaviti je ispred rada, uraditi 1 pravu petlju, a zatim 1 petlju pravo sa pomoćne igle
1/1 LPC	Slip 1 st to CN and hold in front, P1, then K1 from CN	prebaciti 1 petlju na pomoćnu iglu i ostaviti je ispred rada, uraditi 1 krivu petlju, a zatim 1 petlju pravo sa pomoćne igle
1/2 RC	Slip 2 sts to CN and hold in back, K1, then K2 from CN	prebaciti 2 petlje na pomoćnu iglu i ostaviti ih iza rada, uraditi 1 pravu petlju, a zatim 2 petlje pravo sa pomoćne igle
1/2 RPC	Slip 2 st to CN and hold in back, K1, then P2 from CN	prebaciti 2 petlje na pomoćnu iglu i ostaviti ih iza rada, uraditi 1 pravu petlju, a zatim 2 petlje krivo sa pomoćne igle
1/2 LC	Slip 1 st to CN and hold in front, K2, then K1 from CN	prebaciti 1 petlju na pomoćnu iglu i ostaviti je ispred rada, uraditi 2 prave petlje, a zatim 1 petlju pravo sa pomoćne igle
1/2 LPC	Slip 1 st to CN and hold in front, P2, then K1 from CN	prebaciti 1 petlju na pomoćnu iglu i ostaviti je ispred rada, uraditi 2 krive petlje, a zatim 1 petlju pravo sa pomoćne igle

Ceo upleteni rečnik možete preuzeti sa sledećeg [linka](#).

— Heklanje-osnovni bodovi —

Skr. US	English US	English UK	BHS	Deutsch	Русский
ch	chain (stitch)	chain (stitch)	lančić	Luftmasche	воздушная петля, цепочка
sc	single crochet	double crochet	stubić bez navijutka, niski štapić	feste Masche	столбик без накида
hdc	half double crochet	half treble crochet	polustubić, poluštapić	halbes Stäbchen	полустолбик с одним накидом
dc	double crochet	treble crochet	stubić sa jednim navijutkom, visoki štapić	Stäbchen	столбик с накидом
tr	treble (crochet)	double treble crochet	stubić sa dva navijutka, dvostruki visoki štapić	Doppelstäbchen	столбик с 2 накидами
slst	slip stitch		vezivna petlja (očica), mrtva petlja	Kettenmasche	закрепительная петля
sp	space		prostor	Zwischenraum	пробелы
sk	skip a stitch		preskočiti petlju	eine M. überspringen	пропустить
yo	yarn over		navijutak	Umschlag	накид
dc-2tog	double crochet 2 together	treble crochet 2 together	dva stubića sa jednim navijutkom (viskoka štapića) zajedno	2 Stäbchen zusammenhäkeln	два ст.с н., провязать вместе
FLO/ BLO	front/back loop		stubić (štapić) urađen samo za prednju/zadnju nit	nur in vorderes/hinteres Maschenglied	только за переднюю/заднюю дужку петли
FP/BP	front/back post		reljefni stubić (štapić) sa hvatanjem ispred/iza rada	vorderes/binteres Reliefstäbchen	столбик провязанный сверху/снизу

Veličine za odeću

Veličina	Obim grudi, cm	Obim struka, cm	Obim bokova, cm	Obim vrata, cm	Širina leđa, cm	Obim ruke, cm
x-small	70-75	55-60	75-80	31,25-32,5	32,5-33,25	22,5-23,75
small	80-85	65-70	85-90	33,75-35	33,75-34,5	25-26,25
medium	90-95	75-80	95-100	36,25-37,5	35-35,75	27,5-28,75
large	100-105	85-90	105-110	38,75-40	36,25-37	30-31,25
XL	110-115	95-100	115-120	41,25-42,5	37,5-38,25	32,5-33,75
2XL	120-125	105-110	125-130	43,75-45	38,75-39,5	35,75-37,5
3XL	130-135	115-120	135-140	46,25-47,5	40-40,75	39,5-41,25
4XL	140-145	125-130	145-150	48,75-50	41,25-42	43,25-45
5XL	150-155	135-140	155-160	51,25-52,5	42,5-43,13	47-48,75

Veličine za kape

Uzrast	Obim glave, cm	Obim kape, cm	Dužina kape, cm
Nedonošče	27,5-30	25	10
Novorođenče	32,5-37,5	30	12,5
Beba 3-6 meseci	37,5-42,5	35	13,75
Beba 6-12 meseci	40-47,5	37,5	16,25
Dete 1-3 godine	45-50	42,5	17,5
Dete 3-10 godina	47,5-55	45	19
Žene	52,5-57,5	50	21,25
Muškarci	57,5-60	52,5	22,5

Tekst Kako isplesti prvu kapu možete pročitati na sledećem [linku](#).

Veličine za čebe

Naziv, engleski	Širina, cm	Dužina, cm
Lovey/Doll	30	30
Security	40	40
Preemie	50	50
Cradle	50	80
Stroller	75	90
Baby	90	90
Receiving	100	100
Swaddler	120	120
Toddler	90	120
Yound child	105	135
Teen	120	150
Lapghan	90	120
Small throw	120	150
Medium Throw	135	165
Large Throw	150	180
Crib	100	150
Twin	150	225
Double	210	225
Queen	225	240
King	265	240

Fun fact: Čebe bi trebalo da bude maksimalno 8-10% vaše telesne težine.

Klasifikacija prede

Kategorija prede	jako tanka	veoma tanka	tanka	srednja	debela	veoma debela
Engleski nazivi	super fine, sock, fingering	fine, sport, baby	light, DK, light worsted	medium, worsted, afgan, aran	bulky, chunky, rug	super bulky, roving
Oznaka	(1)	(2)	(3)	(4)	(5)	(6)
Igla za pletenje	2,25-3,25	3,25-3,75	3,75-4,5	4,5-5,5	5,5-8	8-12
Uzorak u glat bodu, sts/10cm	27-32	23-26	24-24	16-20	15-15	6-11
Heklica	2,25-3,25	3,5-4,5	4,5-5,5	5,5-6,5	6,5-9	9-15
Uzorak u glat bodu, sc/10cm	21-32	16-20	12-17	11-14	8-11	5-9
Projekat	Potrebna količina, m					
kapa	230-295	230-295	180-230	180-205	115-180	115-135
šal	480-750	410-570	340-455	340-455	230-340	230-340
čarape	320-455	275-410	250-365	250-340	230-320	180-230
ogrtač	500-775	410-635	365-570	340-500	320-455	320-430
džemper, odrasli	2275-3070	1595-2390	1365-2050	1025-1480	865-1025	750-1025
dečije cebe	1365-1480	1140-1365	1025-1140	910-1025	795-90	685-795
prekrivač	3415-3755	3185-3415	2730-3185	2050-2845	1820-2050	1480-1820

Članak Kako napraviti probni uzorak možete pročitati na sledećem [linku](#).

Oznake za održavanje

Pranje



hladna voda



topla voda



vruća voda



ručno



ne prati

Sušenje u mašini



normalno



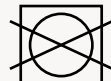
niska temp.



srednja-
temp.



visoka
temp.



ne sušiti

Sušenje na vazduhu



na žici



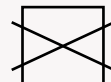
kapljanjem



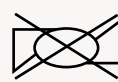
položeno



u hladu



ne sušiti



ne uvrtati

Peglanje



niska temp.



srednja
temp.



visoka
temp.



bez pare



ne peglati

Izbeljivanje



po potrebi



izbeljivač
bez hlora



ne
izbeljivati

Konverzija veličina

English	BHS	Deutsch	Русский
ounce	unca	Pfund	унция
<i>oz</i>	<i>g</i>	<i>oz</i>	<i>g</i>
1	28,4	7,04	200
1,76	50	8,8	250
3,52	100	10,56	300
5,28	150	17,6	500

inch	inč	zoll	дюйм
<i>in</i>	<i>cm</i>	<i>in</i>	<i>cm</i>
1	2,5	10	25
2	5	15	37,5
4	10	20	50
5	12,5	40	100

yard	jard	Yard	ярд
<i>yd</i>	<i>m</i>	<i>yd</i>	<i>m</i>
1	0,9	1093,6	1000
273,4	250	1312,3	1200
546,8	500	1640,4	1500
820,2	750	2187,2	2000